

Plan 9 LGH D-1806  
 Plan 8 LGH D-1706  
 Plan 7 LGH D-1606  
 Plan 6 LGH D-1506  
 Plan 5 LGH D-1406  
 Plan 4 LGH D-1306  
 Plan 3 LGH D-1206  
 Plan 2 LGH D-1106






Entré



SKALA: 1:100

2021-05-24 AVVIKELSER KAN FÖREKOMMA. YTANGIVELSER ÄR PRELIMINÄRA.



-  ENTRÉ
-  KAPPHYLLA
-  GARDEROB
-  STÅD
-  SKJUTDÖRRSGARDEROB
-  MIKRO
-  KYL
-  FRYS
-  KYL/FRYS
-  DISKMASKIN
-  ELCENTRAL
-  INDUKTIONSHÄLL
-  TVÄTTMASKIN
-  TORKTUMLARE
-  KOMBIMASKIN

Rumshöjd 2-16 = 2690

Rumshöjd plan 17 = (Höjd, enl senare besked)

Undertak, rumshöjd = 2350